

Міністерство освіти і науки України
Київський національний торговельно-економічний університет
Вінницький торговельно-економічний інститут КНТЕУ
Департамент фінансів
Вінницької обласної державної адміністрації
Головне управління Державної казначейської служби України у Вінницькій області
Державна бюджетна установа «Вінницький регіональний центр з інвестицій та розвитку»

***«СУЧАСНИЙ СТАН ТА ПЕРСПЕКТИВИ
РОЗВИТКУ ФІНАНСОВОЇ
СИСТЕМИ УКРАЇНИ»***

**ЗБІРНИК НАУКОВИХ ПРАЦЬ
IV Всеукраїнської науково-практичної
Інтернет-конференції**

19 червня 2015 року

Міністерство освіти і науки України
Київський національний торговельно-економічний університет
Вінницький торговельно-економічний інститут КНТЕУ
Департамент фінансів
Вінницької обласної державної адміністрації
Головне управління Державної казначейської служби України у Вінницькій області
Державна бюджетна установа «Вінницький регіональний центр з інвестицій та розвитку»

**«СУЧАСНИЙ СТАН ТА ПЕРСПЕКТИВИ
РОЗВИТКУ ФІНАНСОВОЇ
СИСТЕМИ УКРАЇНИ»**

**ЗБІРНИК НАУКОВИХ ПРАЦЬ
IV Всеукраїнської науково-практичної
Інтернет-конференції**

19 червня 2015 року

Вінниця 2015

УДК 336.13.012.24

ББК 65.261

Сучасний стан та перспективи розвитку фінансової системи України: збірник наукових праць III Всеукраїнської науково-практичної Інтернет – конференції. – Вінниця: Центр підготовки навчально-методичних видань ВТЕІ КНТЕУ, 2015. – 514 с.

У збірнику наукових праць III Всеукраїнської науково-практичної Інтернет – конференції розглядається проблеми функціонування фінансової системи України, особливості управління фінансами підприємств та установ, актуальні проблеми та перспективи розвитку вітчизняної системи обліку, висвітлюється аналіз та контроль як підсистема сучасного менеджменту підприємства, досліджуються сучасні інформаційні технології в фінансовій діяльності, обліку, контролі та аналізі.

Розраховано на науковців, спеціалістів, викладачів, аспірантів і студентів.

Редакційна колегія:

Голова редакційної колегії – **Гнидюк І.В.**, к.е.н., доцент

Відповідальний секретар – **Поліщук О.А.**, к.е.н., доцент

Члени редакційної колегії:

Бондаренко В.М., д.е.н., проф.

Денисюк О.М., д.е.н., проф.

Ліщинська Л.Б., д.е.н., проф.

Поліщук І.І., к.е.н., доц.

Яковишина Н.А., к.е.н., доц.

Друкується за ухвалою Вченої Ради Вінницького торговельно-економічного інституту КНТЕУ

Наукові роботи друкуються в авторській редакції

ISBN 978 – 966 – 629 – 634 – 7

ЗМІСТ**ПРОБЛЕМИ ФУНКЦІОНУВАННЯ ФІНАНСОВОЇ СИСТЕМИ УКРАЇНИ**

Баланюк О.В. Економічна сутність та значення кредитування населення .	8
Баланюк О.В. Порядок кредитування населення в Україні	16
Барданова О.П. Дослідження сутності фінансової надійності страховика	22
Беринда Д.А. Шляхи подолання кризових явищ в пенсійній системі України	29
Войтов В.П. Системи оподаткування суб'єктів малого та середнього бізнесу	33
Войтов В.П. Податкові стимули в системі оподаткування	40
Волинець А.А. Основні тенденції розвитку депозитної діяльності банків України	46
Вороніна О.О. Історія розвитку медичного страхування	50
Вороніна О.О. Економічна сутність та основи організації медичного страхування	55
Гуліватенко І.П. Фінансове забезпечення підприємств комунальної власності	62
Дідичук О.В. Міжнародний досвід надання страхових послуг та регулювання страхової діяльності	66
Дерев'янкіна О.О. Методологічні основи розробки фінансової стратегії підприємства	70
Заселян І.В. Теоретичні засади функціонування місцевих бюджетів розвитку в Україні	77
Заселян І.В. Вдосконалення механізму управління видатками місцевих бюджетів розвитку в Україні	83
Кірієнко І.С. Децентралізація: сутність та значення для України в сучасних умовах	88
Кірієнко І.С. Особливості проведення бюджетної децентралізації в Україні	91
Качківська М.В. Європейський досвід реформування системи соціального захисту населення та можливість його використання в Україні	96
Кваша О.М. Фінансовий стан ПАТ «Райффайзен банк Аваль» та його вплив на депозитну діяльність банку	101
Козловський О.І., Кучерук В.О. Принципи та фактори реалізації інвестиційно-інноваційної політики регіону	109
Козловський О.І., Кучерук В.О. Фінансові аспекти управління інвестиціями та інноваціями на підприємствах	115
Костриця О.К. Міжбюджетні відносини в Україні і міжнародний досвід	121
Кулібаба В.В. Сучасна система управління кредитною діяльністю в банку	127
Кухарська О.Л. Особливості адміністрування збору на загальнообов'язкове державне соціальне страхування в Україні	131
Лямпарський Ю. Проблеми формування банківських резервів	137
Маршук Л.М. Специфікація інструментів впливу на розвиток місцевого самоврядування в умовах адаптації до європейського простору	143

Мельник Н.А. Фінансова безпека держави та її складові	149
Мельник Н.А. Податкова складова фінансової безпеки держави	156
Могилівський А.В. Актуальні проблеми страхування сільськогосподарського виробництва в Україні	161
Нікітішин А.О., Поліщук В.М. Аналіз видаткової частини місцевого бюджету Вінницької області	166
Оранська Р. О. Моніторинг виконання державного та місцевих бюджетів та його вплив на розвиток економіки України	175
Мартінова Л. Б., Пасічник В.В. Механізм формування доходів управління пенсійного фонду України у Тростянецькому районі	184
Перевертень Ю. Г. Зарубіжний досвід ефективної побудови системи прибуткового оподаткування юридичних осіб	190
Пилявець Т.В. Сутність та ознаки спеціальних податкових режимів	198
Пилявець Т.В. Класифікація спеціальних податкових режимів	205
Поліщук Н.В., Гуменчук В.М. Аналіз виробництва продукції сільського господарства	211
Поліщук Н.В., Соляник Н. Основні джерела інформації про фінансові результати підприємства	214
Поліщук О.А. Зарубіжний досвід функціонування індустрії венчурного фінансування	218
Полуніна Ю.В. Сучасний стан та проблеми управління кредитним портфелем комерційного банку	226
Полуніна Ю.В. Управління кредитним портфелем банку в сучасних економічних умовах в Україні: проблеми та шляхи їх подолання	230
Рак І.С. Модель формування клієнтської бази комерційного банку	239
Романова В. В. Ризики та перспективи процесу страхування сільськогосподарських товаровиробників	246
Савчук Д. О. Проблеми та перспективи розвитку кредитної системи України	254
Смірнова Ю.О. Шляхи вирішення проблем споживчого кредитування комерційного банку	260
Смірнова Ю.О. Вдосконалення ефективного споживчого кредитування комерційного банку	264
Случич А.В. Особливості активізації інвестиційної діяльності страхових компаній в умовах післякризового періоду	269
Сіташ Т.Д. Фінансова система держави: теоретична концептуалізація	273
Ткач Т.Ю. Теоретичні підходи до організації фінансів міста	275
Ткач Т.Ю. Теоретичні основи управління соціально-економічним розвитком міста з урахуванням економічного потенціалу	280
Уманець Л.В. Теоретико-методологічні аспекти побудови організаційно-економічного механізму забезпечення ефективності діяльності банку	286
Уманець Л.В. Теоретичні аспекти організації андеррайтингу в страхових компаніях України	294
Фоменко Н.А. Теоретико-методологічні аспекти побудови організаційно-економічного механізму забезпечення ефективності діяльності банку	303

сільському господарстві / Ю. М. Томашевський // Економічний простір. - 2010. - № 44/1. - С. 161-166.

4. Методичні рекомендації із страхування сільськогосподарських культур і багаторічних насаджень / [Б. Р. Ахіджанов, П. А. Стецюк, О. Є. Гудзь та ін.] ; відп. за вип. С. А. Навроцький. - К. : ННЦ ІАЕ, 2012. - 130 с.

5. Портал про страхування сільськогосподарських ризиків [Електронний ресурс]. - Режим доступу : Шпр://-№№№.а\$гоіп8вгапсе.сот/ги/.

А.О. Нікітішин, кандидат економічних наук

В.М. Поліщук, кандидат географічних наук

Вінницький торговельно-економічний інститут КНТЕУ

АНАЛІЗ ВИДАТКОВОЇ ЧАСТИНИ МІСЦЕВОГО БЮДЖЕТУ ВІННИЦЬКОЇ ОБЛАСТІ

Проведений аналіз та виявлено тенденції видаткової частини місцевого бюджету Вінницької області. Визначено основні напрями видатків загального фонду місцевого бюджету Вінницької області. Показана структура основних напрямів видатків місцевого бюджету Вінницької області.

Ключові слова: бюджет, місцеві бюджети, видатки бюджету, загальний фонд місцевого бюджету, спеціальний фонд місцевого бюджету.

Місцеві бюджети є центральним грошовим фондом органів місцевого самоврядування, допомагають забезпеченню фінансової самодостатності розвитку територій, характеризують ефективність впливу місцевих органів влади на ріст економічного потенціалу їх територій. За допомогою них визначається результативність фінансування інвестиційних проектів на місцевому рівні, ефективність функціонування місцевих органів влади.

Особливості побудови бюджетної системи і специфіку структури та функціонування місцевих бюджетів розглядали у своїх працях такі вчені як: М. Артус, Л. Воронова, М. Гапонюк, А. Загородній, О. Кириленко, І. Легкоступ, Ю. Пасічник, С. Юрій та інші.

Метою статті є проведення аналізу та виявлення тенденцій видаткової частини місцевого бюджету Вінницької області.

Видаткова частина місцевих бюджетів найяскравіше відображає наслідки економічних і соціальних процесів в країні. Головні сторони діяльності місцевих органів влади – розробка і здійснення планів економічного і соціального розвитку на підвідомчій їм території.

Необхідними умовами стабільності бюджетної системи є відповідність видаткових зобов'язань повноваженням і функціям державної та місцевої влади й оптимальний розподіл бюджетних ресурсів для фінансування таких функцій. Це є можливим, коли встановлені законодавчими та іншими нормативно – правовими актами видаткові зобов'язання забезпечені фінансовими можливостями держави. З місцевих бюджетів проводяться видатки, що забезпечують виконання власних повноважень органів виконавчої влади та місцевого самоврядування та делегованих функцій держави. Для більш ефективного виконання державних функцій частина їх передана до органів

місцевого самоврядування, зі спрямуванням відповідних видатків.

На основі Казначейських звітів про виконання місцевого бюджету Вінницької області за 2012-2014 рр. за видатками було розглянуто динаміку видатків бюджету за останні три роки по загальному та спеціальному фондах бюджету та структуру видатків в цілому. Динаміка видатків зведеного бюджету Вінницької області по загальному фонду за 2012-2014рр. представлена у табл. 1

Таблиця 1

**Основні напрями видатків загального фонду місцевого бюджету
Вінницької області за 2012-2014 рр., тис. грн.**

№	Напрямок видатків	Роки		
		2012	2013	2014
1	Державне управління	310 481,36	326 158,84	340 505,54
2	Правоохоронна діяльність	5 266,83	5 455,33	5 796,13
3	Освіта	2 376 889,9	2 493 826,12	2 595 713,89
4	Охорона здоров'я	1 451 793,5	1 551 243,3	1 617 887,44
5	Соціальний захист та соціальне забезпечення	1 695 527,7	1 945 269,1	2 107 442,05
6	Житлово-комунальне господарство	229 532,62	91 740,90	109 114,83
7	Культура і мистецтво	254 722,96	274 000,71	284 693,63
8	Засоби масової інформації	11 729,10	13 270,56	14 768,82
9	Фізична культура і спорт	58 492,42	59 265,16	64 234,21
10	Будівництво	1 189,02	1 133,50	988,94
11	Сільське і лісове господарство, рибне господарство та мисливство	3 408,43	2 075,24	1 758,20
12	Транспорт, дорожнє господарство, зв'язок	68 414,79	69 056,97	80 164,14
13	Інші послуги, пов'язані з економічною діяльністю	2 254,94	3 636,23	12 552,70
14	ОНПС та ядерна безпека	0,00	67,52	63,78
15	Запобігання та ліквідація НС	3 093,19	3 591,73	5 747,15
16	Обслуговування боргу	3 659,68	3 796,92	1 548,57
17	Видатки, не віднесені до основних груп	21 623,13	23 338,05	31 581,16
	Всього видатків	6498 079,6	6 866 926,2	7 274 561,2

Динаміка видатків зведеного бюджету Вінницької області по загальному фонду за 2012-2014 рр. зображена у табл. 2.

Загалом із загального фонду зведеного бюджету Вінницької області на фінансування видатків у 2014 році витрачено 7 274 561,17 тис. грн., що на 407 635,01 тис. грн. або 5,94 % більше, ніж у 2013 році. Це зумовлено збільшенням необхідності фінансування різних напрямів видатків.

На основі таблиці побудуємо діаграму, яка відображає основні напрями видатків, сума фінансування яких досить таки значна і суттєва (рис. 1).

На основі вищенаведених даних сказати наступне: більшість видатків зведеного бюджету спрямовується на соціальну сферу (освіту, соціальний захист і соціальне забезпечення, охорону здоров'я).

Таблиця 2

Динаміка основних напрямів видатків загального фонду місцевого бюджету Вінницької області за 2012-2014 рр., тис. грн.

№	Напрямок видатків	Абсолютне відхилення (+/-)		Темп приросту (+/-), %	
		2013/2012	2014/2013	2013/2012	2014/2013
1	Державне управління	15 677,49	14 346,70	5,05	4,40
2	Правоохоронна діяльність	188,50	340,79	3,58	6,25
3	Освіта	116 936,2	101 887,8	4,92	4,09
4	Охорона здоров'я	99 449,83	66 644,17	6,85	4,30
5	Соціальний захист та соціальне забезпечення	249 741,3	162 173,0	14,73	8,34
6	Житлово-комунальне господарство	-137 791,7	17 373,93	-60,03	18,94
7	Культура і мистецтво	19 277,75	10 692,91	7,57	3,90
8	Засоби масової інформації	1 541,45	1 498,27	13,14	11,29
9	Фізична культура і спорт	772,74	4 969,05	1,32	8,38
10	Будівництво	-55,52	-144,56	-4,67	-12,75
11	Сільське і лісове господарство, рибне господарство та мисливство	-1 333,19	-317,04	-39,11	-15,28
12	Транспорт, дорожнє господарство, зв'язок та інформатика	642,17	11 107,17	0,94	16,08
13	Інші послуги, пов'язані з економічною діяльністю	1 381,30	8 916,47	61,26	245,21
14	ОНПС та ядерна безпека	67,52	-3,75	-	-5,55
15	Запобігання та ліквідація НС	498,53	2 155,43	16,12	60,01
16	Обслуговування боргу	137,24	-2 248,36	3,75	-59,22
17	Видатки, не віднесені до основних груп	1 714,91	8 243,11	7,93	35,32
	Всього видатків	368 846,5	407 635,0	5,68	5,94

Зокрема, спостерігається зростання видатків на державне управління з 326 158,84 тис. грн. у 2012 році до 326 158,84 грн., або на 5,05% у 2013 році та до 340 505,54 тис. грн. у 2014 р., або на 4,4%. Видатки на правоохоронну діяльність зросли на 3,58% у 2013 р. та на 6,25% у 2014 р., порівняно з 2013 р. Фінансування видатків на освіту підвищилося з 2 376 889,92 тис. грн. у 2012 році до 2 493 826,12 тис. грн., або на 4,92 % у 2012 році і до 2 595 713,89 тис. грн. у 2013 році, або на 4,09 %. Видатки на охорону здоров'я у 2013 році зросли на 99 449,83 тис. грн. або на 6,85% порівняно з 2012 р., і на 66 644,17 тис. грн. або 4,30% у 2014, порівняно з 2013 роком. Видатки на соціальний захист і соціальне забезпечення у 2013 році, порівняно з 2012 р. зросли на 249 741,33 тис. грн., або на 14,73 % і на 162 172,96 тис. грн. у 2014, порівняно з 2013, або на 8,34%.

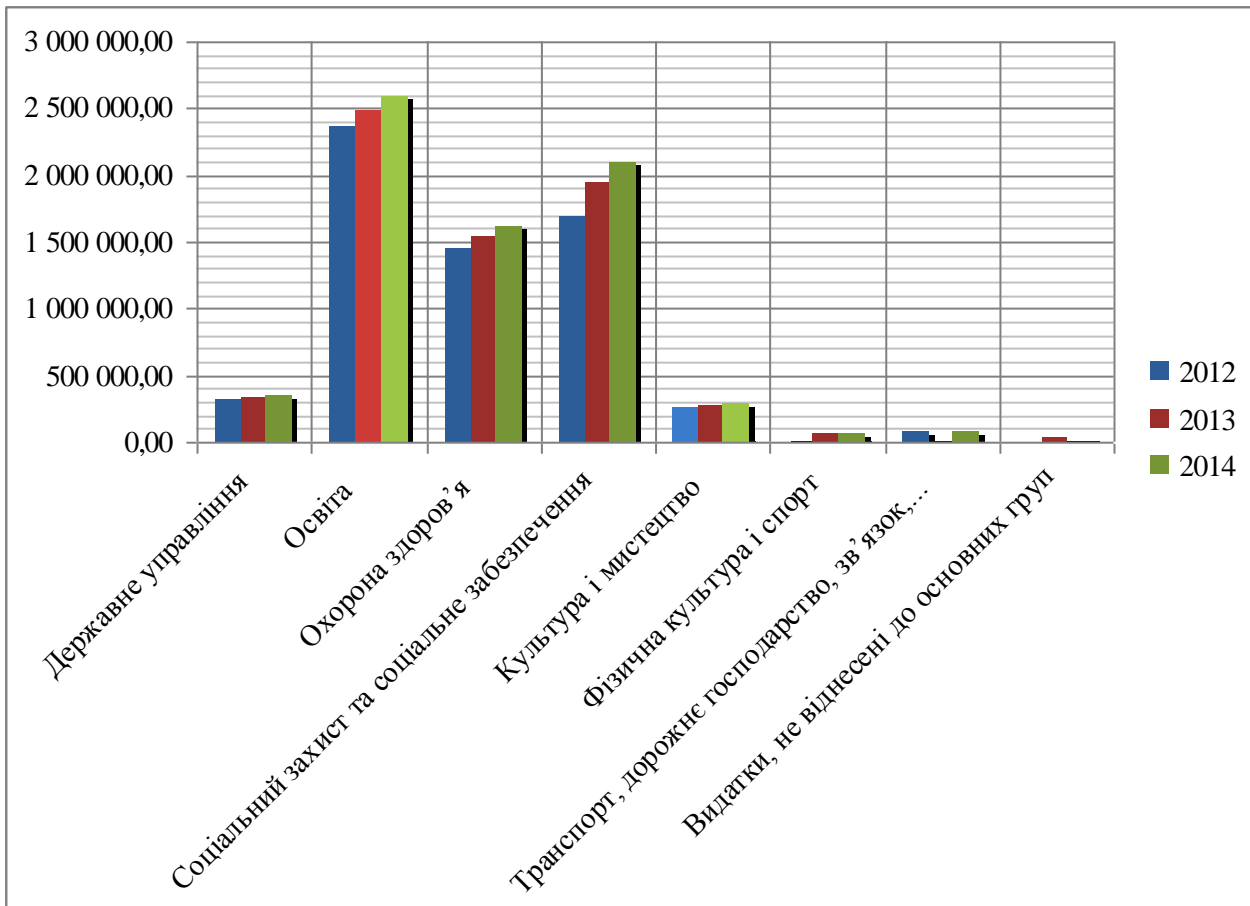


Рисунок 1. Динаміка основних напрямів витратків загального фонду місцевого бюджету Вінницької області за 2012-2014 рр.

Щодо витратків на житлово-комунальне господарство, то у 2013 р. вони скоротилися на 137 791,72 тис. грн. або на 60,03%, порівняно з 2012 р, проте у 2014 р. фінансування цих витратків підвищилося і становило 109 114,83 тис. грн., що на 17 373,93 тис. грн., або на 18,94% більше, ніж у 2013 р. Культура і мистецтво також були профінансовані на 7,57% більше у 2013 р., порівняно з 2012 р., та на 3,9% у 2014 р., порівняно з 2013 р. У 2013/2012 рр. на видатки на засоби масової інформації спостерігається додатній приріст, що становить 13,14%, а у 2014/2013 рр. – 11,29%. Видатки на фізичну культуру і спорт зросли на 1,32% у 2013 р. та на 8,38% у 2014 р.

Щодо витратків на будівництво, то тут спостерігається тенденція до щорічного зменшення їх фінансування, зокрема значно у 2013 р., порівняно з 2012 р. вони скоротилися на 4,67%, а у 2014 р., порівняно з 2013 р. – вже на 12,75%.

Схожа ситуація прослідковується і з видатками на сільське і лісове господарство, рибне господарство та мисливство, тобто у 2013 р. їх фінансування, порівняно з 2012 р. скоротилося на 39,11%, а у 2014 р. у порівнянні з 2013 р. – на 15,28%. Транспорт, дорожнє господарство, зв'язок, телекомунікації та інформатика у 2013 році фінансувалися на 0,94% більше, ніж у 2012 р., а у 2014 р. на 16,08 % більше, порівняно з 2013 р. Видатки на інші

послуги, пов'язані з економічною діяльністю суттєво зросли у 2013 році – на 61,26%, а у 2014 р. – на 245,21%. Охорона навколишнього природного середовища та ядерна безпека почали фінансуватися з обласного бюджету Вінницької області лише з 2013 р., а у попередніх періодах їхнє фінансування з даного бюджету не передбачалося. Тому в 2013 р., порівняно з 2012 р. ці видатки скоротилися на 5,5%. Видатки на запобігання та ліквідацію надзвичайних ситуацій зростали у 2013 р. на 16,12% та у 2014 р. – на 60,01%. Фінансування видатків на обслуговування боргу значно скоротилися у 2014 р, порівняно з 2013 р. на 59,22%.

І останній напрямок – видатки, не віднесені до основних груп зросли у 2013 р., порівняно з 2012 р. на 7,93%, а у 2014 р., порівняно з 2013 р. – на 35,32%.

Таким чином, більшість коштів на фінансування видатків виділяється саме із загального фонду зведеного бюджету Вінницької області.

Для того, аби дослідити зміни у фінансуванні видатків із спеціального фонду, варто перейти до аналізу найбільш значних за обсягами фінансування видатків спеціального фонду зведеного бюджету Вінницької області за 2012-2014 рр. (табл.3).

Із спеціального фонду на фінансування видатків у 2014 р. було виділено 1237160,8 тис. грн., що на 560051,23 тис. грн. або на 82,71 % більше ніж у 2013 р.

Для зручності побудуємо діаграму, яка показує динаміку основних напрямків видатків спеціального фонду місцевого бюджету Вінницької області за 2012-2014 рр. (рис.2).

Проаналізувавши табл. 3 та рис.2, можна стверджувати наступне: видатки на державне управління у 2013 р. порівняно з 2012 р. збільшилися на 15,96 %, а у 2014 році знизилися на 28,30 %, порівняно з 2013 р.

Видатки на освіту у 2013 р. вони скоротилися на 9,65 % , порівняно з 2012 р., а у 2014 р. були на 18,98 % вищими, ніж у 2013 р. У 2013 р. на охорону здоров'я було виділено –на 22,32 % менше, ніж у 2012 році, а у 2014 р. на 6,27 % більше коштів, ніж у 2013 р. На соціальний захист та соціальне забезпечення у 2013 р. виділили на 1,58 % більше, ніж у 2012 р., а у 2014 р. виділили вже на 31,22 % більше, ніж у 2013р.

Видатки на житлово-комунальне господарство були збільшені у 2013 р. були зменшені порівняно з 2012 р. на 11,71 %, а у 2014 р., порівняно з 2012 р. на 29,99 %. На культуру і мистецтво у а у 2013 р. було виділено на 4,43 % менше, ніж у 2012 р., а у 2014 р. - на 16,85 % більше, ніж у 2013 р. Фінансування видатків на будівництво у 2013/2012 рр. скоротилося на 49,75 %, а у 2014/2013 рр. було різко збільшено на 77,77 %.

Фінансування видатків на цільові фонди у 2013/2012 рр. набули від'ємного значення -33,05 %, а у 2014/2013 рр. вони склали 9,55 %. Видатки на правоохоронну діяльність у 2013/2012 рр. стрімко зросли – на 126,82 %, а у 2014/2013 рр. були знижені на 9,26 %.

Таблиця 3

Динаміка основних напрямів видатків спеціального фонду місцевого бюджету Вінницької області за 2012-2014 рр., тис. грн.

Напрямок видатків	Роки			Абсолютне відхилення (+/-)		Темп приросту (+/-), %	
	2012	2013	2014	2013/2012	2014/2013	2013/2012	2014/2013
Державне управління	22761,6	26394,22	18924,44	3632,58	-7469,79	15,96	-28,30
Правоохоронна діяльність	85,90	194,84	176,80	108,94	-18,05	126,82	-9,26
Освіта	174113,2	157304,4	187167,98	-16808,8	29863,62	-9,65	18,98
Охорона здоров'я	169802,8	131894,3	140160,71	-37908,45	8266,38	-22,32	6,27
Соціальний захист та соціальне забезпечення	26866,78	27291,68	35811,05	424,89	8519,37	1,58	31,22
Житлово-комунальне господарство	77130,88	68096,10	266247,78	-9034,78	198151,7	-11,71	291,0
Культура і мистецтво	27592,02	26368,38	30811,78	-1223,64	4443,40	-4,43	16,85
Засоби масової інформації	61,60	20,00	29,59	-41,60	9,59	-67,53	47,96
Фізична культура і спорт	2429,79	2570,17	3785,87	140,38	1215,70	5,78	47,30
Будівництво	182953,8	91937,93	163436,87	-91015,8	71498,93	-49,75	77,77
С/г, рибне господарство та мисливство	1385,73	879,42	963,40	-506,31	83,98	-36,54	9,55
Цільові фонди	45505,16	30465,03	29743,98	-15040,1	-721,05	-33,05	-2,37
Видатки, не віднесені до основних груп	2466,51	3589,42	3677,29	1122,91	87,87	45,53	2,45
Всього видатків	855111,0	677109,6	1237160,8	-178001	560051,2	-20,82	82,71

Видатки на засоби масової інформації у 2013/2012 рр. були скорочені на - 67,53 %, а у 2014/2013 рр. становили 47,96%. Фінансування видатків на фізичну культуру і спорт у 2013/2012 рр. збільшилося на 5,78 %, а у 2014/2013 рр. зросло на 47,30 %. Видатки на сільське і лісове господарство, рибне господарство та мисливство у 2013 р, порівняно з 2012 р. стрімко скоротилися – на 36,54 %, а у 2014 р., порівняно з 2013 р. вони збільшилися на 9,55 %.

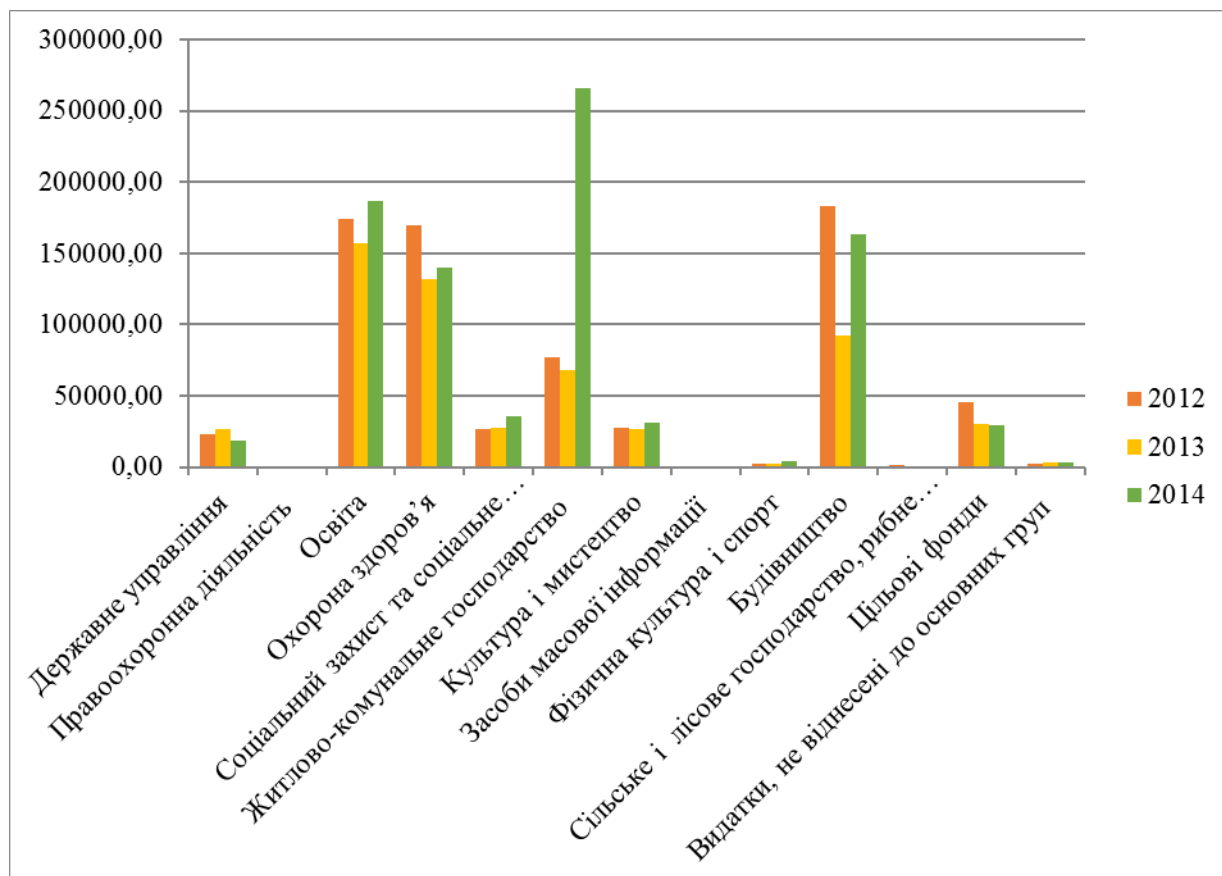


Рисунок 2. Динаміка основних напрямів витратків спеціального фонду зведеного бюджету Вінницької області за 2012-2014 рр.

Фінансування витратків на охорону навколишнього природного середовища та ядерну безпеку та витратків на обслуговування боргу зі спеціального фонду обласного бюджету Вінницької області не передбачається.

Видатки, не віднесені до основних груп у 2013/2012 рр. їх фінансування збільшилося на 45,53 %, а у 2014/2013 рр. були профінансовані на 2,45 %.

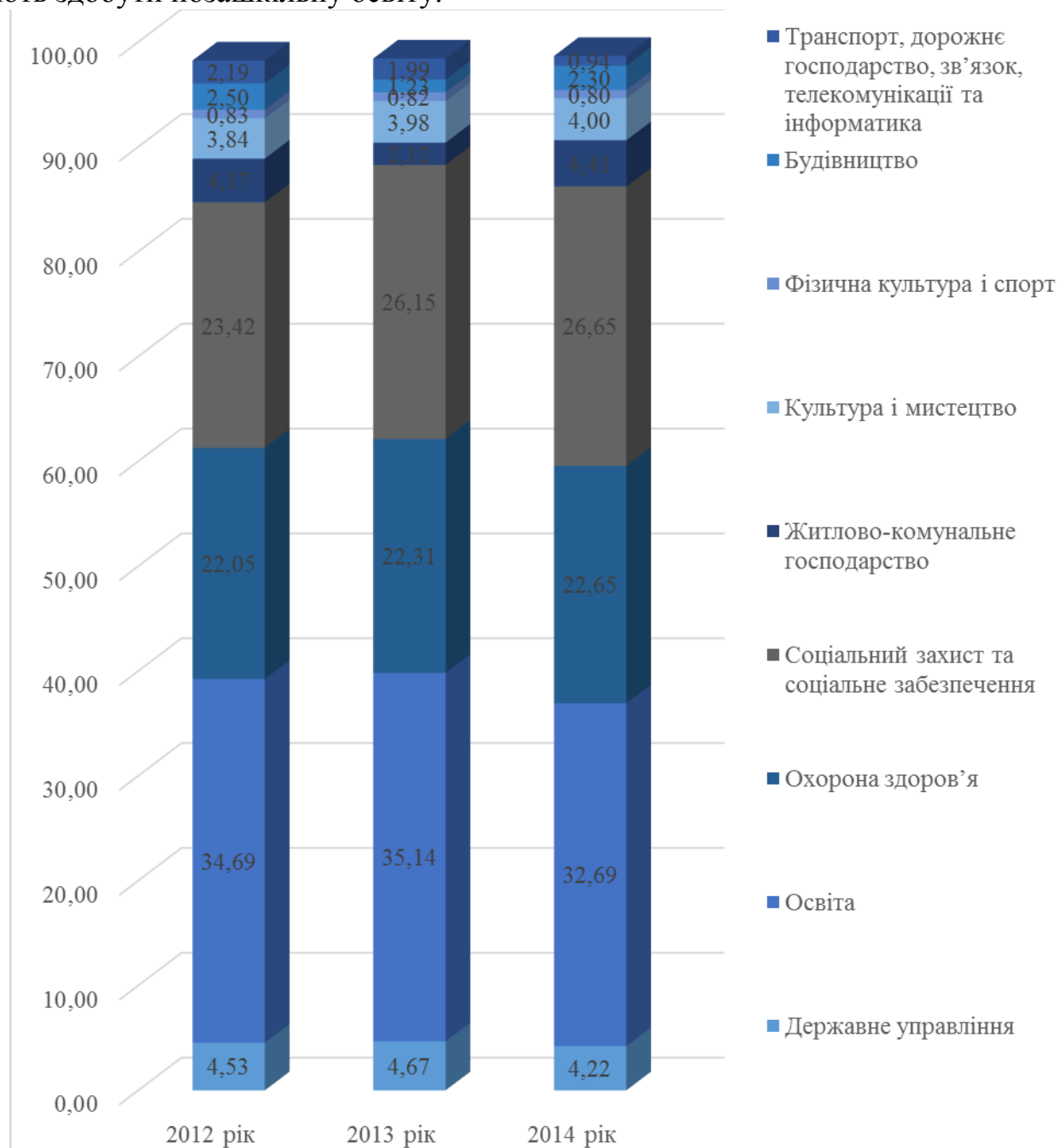
Побудуємо таблицю 4 для аналізу структури витратків місцевого бюджету Вінницької області за 2012-2014 рр., які займають найбільшу частку в загальній структурі витратків.

З метою покращення сприйняття даної інформації, слід графічно зобразити структуру основних напрямків витратків місцевого бюджету Вінницької області за 2012-2014 рр. на рис. 3.

Оцінивши співвідношення різних напрямків витратків зведеного бюджету Вінницької області за 2012-2014 рр. можна зробити висновки, що найбільша частка витратків припадає на освіту. Зокрема у 2012 р. питома вага витратків на освіту у загальній структурі витратків складає 34,69 %, у 2013 р – 35,14 %, а у 2014 р. – 32,62 %.

Це зумовлено реалізацією соціальної програми розвитку позашкільної освіти на період до 2014 р., метою якої є вдосконалення позашкільної освіти шляхом надання підтримки та забезпечення розвитку, створення додаткових можливостей для духовного, інтелектуального і фізичного розвитку осіб, які

бажають здобути позашкільну освіту.



Також значні кошти на розвиток даного напрямку видатків здійснюються завдяки реалізації обласної програми розвитку інформаційних, телекомунікаційних та інноваційних технологій в закладах освіти Вінницької області до 2015 року, метою якої є створення єдиної регіональної комп'ютерної мережі закладів освіти на основі Інтернет технологій, комплексна інтеграція навчальних закладів області до мережі освітньої інформаційної системи, створення умов для широкого впровадження наукових, інноваційних та інформаційних технологій у навчально-виховний процес та ін.

Таблиця 4

Структура основних напрямів видатків місцевого бюджету Вінницької області за 2012-2014 рр.

Напрямок видатків	2012 рік		2013 рік		2014 рік	
	сума, тис. грн	питома вага, %	сума, тис. грн	питома вага, %	сума, тис. грн	питома вага, %
Державне управління	333242,99	4,53	352553,07	4,67	359430,0	4,22
Правоохоронна діяльність	5352,73	0,07	5650,18	0,07	5972,9	0,07
Освіта	2551003,14	34,69	2651130,48	35,14	2782881,9	32,69
Охорона здоров'я	1621596,23	22,05	1683137,61	22,31	1758048,2	20,65
Соціальний захист та соціальне забезпечення	1722394,54	23,42	1972560,77	26,15	2143253,1	25,18
Житлово-комунальне господарство	306663,50	4,17	159837,00	2,12	375362,6	4,41
Культура і мистецтво	282314,98	3,84	300369,09	3,98	315505,4	3,71
Засоби масової інформації	11790,70	0,16	13290,56	0,18	14798,4	0,17
Фізична культура і спорт	60922,22	0,83	61835,33	0,82	68020,1	0,80
Будівництво	184142,78	2,50	93071,43	1,23	164425,8	1,93
Сільське і лісове господарство, рибне господарство та мисливство	4794,16	0,07	2954,66	0,04	2721,6	0,03
Транспорт, дорожнє господарство, зв'язок, телекомунікації та інформатика	160693,03	2,19	150188,60	1,99	80164,1	0,94
Всього видатків	7353190,63	100,00	7544035,72	100,00	8511722,0	100,00

Рисунок 3. Структура основних напрямів видатків місцевого бюджету Вінницької області за 2012-2014 рр.

Значна частка видатків у зведеному бюджеті Вінницької області припадає на соціальний захист та соціальне забезпечення, зокрема у 2012 р. – 23,42%, у 2013 р. – 26,15 %, а у 2014 р. їх частка складала 25,18 %. Це зумовлено необхідністю фінансування обласної цільової соціальної комплексної програми підтримки сім'ї, демографічного розвитку, попередження торгівлі людьми та забезпечення рівних прав і можливостей жінок та чоловіків на період до 2015

року. Метою цієї програми є створення умов для формування самодостатньої сім'ї, відповідального батьківства, гендерного інтегрування у всі сфери діяльності суспільства та попередження торгівлі людьми.

Отже, проаналізувавши отримані дані можна зробити висновок, що найбільшу частку у структурі видаткової частини місцевого бюджету Вінницької області у 2012-2014 рр. займають видатки на освіту, охорону, здоров'я та соціальний захист населення.

Список використаних джерел:

1. Бюджетний моніторинг: Аналіз виконання бюджету за 2014 рік : [ІБСЕД, Проект «Реформа місцевих бюджетів в Україні»]. – К. : RTI International, 2015. – 136 с.
2. Варналій З. С. Регіони України: проблеми та пріоритети соціально-економічного розвитку / Варналій З. С. – К. : НІСД, 2005. – 498 с.
3. Василик О. Д. Державні фінанси України / О. Д. Василик, К. В. Павлюк. – К. : Центр навчальної літератури, 2003. – 608 с.
4. Деркач М. Н. Бюджет і бюджетний процес в Україні / М. Н. Деркач, Л. П. Гордеєва. – Дніпропетровськ : ПОРОГИ, 2009. – 256 с.
5. Деякі аспекти удосконалення перспективного прогнозування доходів місцевих бюджетів : матеріали Всеукр. наук.-практ. конф. студентів і молодих вчених [«Реструктуризація розвитку фінансового ринку в Україні: філософія, стратегія, тактика»], (К., 20-22 берез. 2013 р.) / відп. Ред. І. А. Аванесова. – К. : КНТЕУ, 2013. – С. 58–59.

Р.О. Оранська

здобувач освітнього ступеня «магістр»

Вінницький торговельно-економічний інститут КНТЕУ

МОНІТОРИНГ ВИКОНАННЯ ДЕРЖАВНОГО ТА МІСЦЕВИХ БЮДЖЕТІВ ТА ЙОГО ВПЛИВ НА РОЗВИТОК ЕКОНОМІКИ УКРАЇНИ

У статті проаналізовано сучасні проблеми виконання бюджетів різних рівнів в Україні, виявлено їх вплив на економічний розвиток та запропоновано комплекс заходів, спрямованих на його ефективну реалізацію.

Ключові слова: бюджет, Державний бюджет України, місцеві бюджети, виконання бюджетів, економічний розвиток.

Постановка проблеми. Події в Україні створюють вторинні ефекти для всіх країн СНД та їх основних торговельних партнерів. Щодо України, то реальний ВВП за 2014 рік знизився на 15,2 в. п. Водночас у країнах Європейського Союзу, відбулося зростання реального ВВП на 1,3 %, у країнах Єврозони – на 0,9 %. Номінальний ВВП склав 1 454,9 млрд. грн., що на 43,7 млрд. грн., або на 3,1 % млрд. грн., більше, ніж у попередньому році. Номінальний ВВП склав 1 566,7 млрд. грн., що на 111,8 млрд. грн., або на 7,8 %, більше, ніж у попередньому році. У 2014 році зовнішньоекономічна кон'юнктура залишалася несприятливою. Це стало однією з причин продовження тенденції до зменшення обсягів промислового виробництва. Так, індекс виробництва промислової продукції у 2014 році становив 89,9 %

Міністерство освіти і науки України
Київський національний торговельно-економічний університет
Вінницький торговельно-економічний інститут КНТЕУ
Департамент фінансів
Вінницької обласної державної адміністрації
Головне управління Державної казначейської служби України у Вінницькій області
Державна бюджетна установа «Вінницький регіональний центр з інвестицій та розвитку»

**«СУЧАСНИЙ СТАН ТА ПЕРСПЕКТИВИ
РОЗВИТКУ ФІНАНСОВОЇ
СИСТЕМИ УКРАЇНИ»**

**ЗБІРНИК НАУКОВИХ ПРАЦЬ
III Всеукраїнської науково-практичної
Інтернет-конференції**

19 червня 2015 року

Центр підготовки наукових та навчально-методичних видань ВТЕІ КНТЕУ
21000, м. Вінниця, вул. Хмельницьке шосе, 25